



MES PETITES PLANTES DU COMPORTEMENT

GESTION DU COMPORTEMENT

Il y a 4 prés de couleur affichés dans la classe.

Tous les matins, l'étiquette-prénom sera sur le pré vert.

Dans la journée, selon le comportement des élèves, les étiquettes seront placées sur les différents prés: d'abord vert, puis jaune, rouge et enfin noir. Le noir étant « réservé » aux grosses bêtises (violences verbales et physiques)

Chaque soir, chaque élève coloriera sa pastille du jour de la couleur du pré où il est placé.

Si l'élève obtient 4 verts sur la même semaine, il coloriera la plante en face de sa semaine.

Si l'élève est dans le noir ou le rouge, l'élève ne pourra pas la colorier.

Grâce à ce coloriage, c'est comme un pass, il aura des droits supplémentaires en classe qu'il faudra déterminer lors des conseils de coopération ou préalablement sans les enfants.

Page 1 : affiche titre (à afficher au dessus des prés)

Page 2 : fonctionnement pour l'enseignant

Page 3 à 8, feuilles à imprimer, une par élève, à coller dans le cahier de texte ou cahier de liaison.

Page 9 à 12 : feuilles à imprimer à plastifier et à afficher .

Sur un autre fichier, sur www.alecoledebarbara.com, vous trouverez en format modifiable les étiquettes-prénoms pour l'affichage.

FONCTIONNEMENT

Il y a 4 prés de couleur affichés dans la classe.

Tous les matins, ton étiquette-prénom sera sur le pré vert.

Si tu ne respectes pas les règles de vie de la classe et de l'école, et après quelques avertissements, ton étiquette-prénom sera déplacée sur le pré jaune, puis rouge et enfin noir ! Si tu fais de bonnes actions, tu pourras revenir sur le pré vert.

Tous les soirs, tu colorieras ta pastille de la couleur où se trouve ton étiquette-prénom.

Si tu obtiens 4 verts sur la même semaine, tu pourras colorier la petite plante à côté.

Attention , si tu as un noir ou un rouge dans la semaine, tu ne pourras pas colorier ta plante.

Grâce à cette plante coloriée, tu auras des droits supplémentaires en classe. On décidera de tout cela lors des conseils de coopération.



FONCTIONNEMENT

Il y a 4 prés de couleur affichés dans la classe.

Tous les matins, ton étiquette-prénom sera sur le pré vert.

Si tu ne respectes pas les règles de vie de la classe et de l'école, et après quelques avertissements, ton étiquette-prénom sera déplacée sur le pré jaune, puis rouge et enfin noir ! Si tu fais de bonnes actions, tu pourras revenir sur le pré vert.

Tous les soirs, tu colorieras ta pastille de la couleur où se trouve ton étiquette-prénom.

Si tu obtiens 4 verts sur la même semaine, tu pourras colorier la petite plante à côté.

Attention , si tu as un noir ou un rouge dans la semaine, tu ne pourras pas colorier ta plante.

Grâce à cette plante coloriée, tu auras des droits supplémentaires en classe. On décidera de tout cela lors des conseils de coopération.



MON COMPORTEMENT EN PERIODE 1

Semaine 4



Semaine 3




Semaine 2



Semaine 1



Semaine 8



Semaine 7



Semaine 6



Semaine 5



MON COMPORTEMENT EN PERIODE 1

Semaine 4



Semaine 3



Semaine 2



Semaine 1



Semaine 8



Semaine 7



Semaine 6



Semaine 5



MON COMPORTEMENT EN PERIODE 2

Semaine 1

V
V
M
M
M
L



Semaine 2

V
V
M
M
M
L



Semaine 3

V
V
M
M
M
L



Semaine 4

V
V
M
M
M
L



Semaine 5

V
V
M
M
M
L



Semaine 6

V
V
M
M
M
L



Semaine 7

V
V
M
M
M
L



Semaine 8

V
V
M
M
M
L



MON COMPORTEMENT EN PERIODE 2

Semaine 1

V
V
M
M
M
L



Semaine 2

V
V
M
M
M
L



Semaine 3

V
V
M
M
M
L



Semaine 4

V
V
M
M
M
L



Semaine 5

V
V
M
M
M
L



Semaine 6

V
V
M
M
M
L



Semaine 7

V
V
M
M
M
L





Semaine 8

V
V
M
M
M
L




MON COMPORTEMENT EN PERIODE 3


Semaine 1




Semaine 2





Semaine 3





Semaine 4




Semaine 5




Semaine 6



Semaine 7


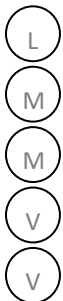


Semaine 8




MON COMPORTEMENT EN PERIODE 3


Semaine 1




Semaine 2




Semaine 3




Semaine 4




Semaine 5




Semaine 6



Semaine 7




Semaine 8



MON COMPORTEMENT EN PERIODE 4


Semaine 4

V
V
M
M
L




Semaine 3

V
V
M
M
L




Semaine 2

V
V
M
M
L




Semaine 1

V
V
M
M
L




Semaine 8

V
V
M
M
L




Semaine 7

V
V
M
M
L




Semaine 6

V
V
M
M
L



Semaine 5

V
V
M
M
L



MON COMPORTEMENT EN PERIODE 4


Semaine 4

V
V
M
M
L




Semaine 3

V
V
M
M
L




Semaine 2

V
V
M
M
L




Semaine 1

V
V
M
M
L




Semaine 8

V
V
M
M
L




Semaine 7

V
V
M
M
L




Semaine 6

V
V
M
M
L




Semaine 5

V
V
M
M
L



MON COMPORTEMENT EN PERIODE 5

Semaine 4



Semaine 3



Semaine 2




Semaine 1



Semaine 8



Semaine 7



Semaine 6



Semaine 5



Semaine 6



Semaine 5



Semaine 5






✧ PRÉ VERT ✧



✧ PRÉ JAUNE ✧



✧ PRÉ ROUGE ✧



✧ PRÉ NOIR ✧



MES PETITES

PLANTES DU

COMPORTEMENT



GESTION DU COMPORTEMENT

Il y a 4 prés de couleur affichés dans la classe.

Tous les matins, l' étiquette-prénom sera sur le pré vert.

Dans la journée, selon le comportement des élèves, les étiquettes seront placées sur les différents prés: d'abord vert, puis jaune, rouge et enfin noir. Le noir étant « réservé » aux grosses bêtises (violences verbales et physiques)

Chaque soir, chaque élève coloriera sa pastille du jour de la couleur du pré où il est placé.

Si l'élève obtient 4 verts sur la même semaine, (ou 3 verts et 1 jaune) il gagnera une carte cadeau qu'il pourra coller sur son collecteur.

Grâce à cette petite carte, comme un pass, il aura des droits supplémentaires en classe qu'il faudra déterminer lors des conseils de coopération ou préalablement sans les enfants.

Page 13 : affiche titre (à afficher au dessus des prés)

Page 14 : fonctionnement pour l'enseignant

Page 15 à 20, feuilles à imprimer, une par élève, à coller dans le cahier de texte ou cahier de liaison, 1 par période

Page 21 à 24: feuilles à imprimer à plastifier et à afficher .

Page 25-26 : étiquettes-cadeau (à coller sur le collecteur) à imprimer en couleur, et à distribuer en fin de semaine

Sur un autre fichier, sur www.alecoledebarbara, vous trouverez en format modifiable les étiquettes-prénoms pour l'affichage.

FONCTIONNEMENT

Il y a 4 prés de couleur affichés dans la classe.

Tous les matins, ton étiquette-prénom sera sur le pré vert.

Si tu ne respectes pas les règles de vie de la classe et de l'école, et après quelques avertissements, ton étiquette-prénom sera déplacée sur le pré jaune, puis rouge et enfin noir ! Si tu fais de bonnes actions, tu pourras revenir sur le pré vert.

Tous les soirs, tu colorieras ta pastille de la couleur où se trouve ton étiquette-prénom.

Si tu obtiens 4 verts sur la même semaine, tu pourras coller la petite plante à côté.

Attention, si tu as un noir ou un rouge dans la semaine, tu ne pourras pas coller cette plante.

Grâce à cette plante collée, tu auras des droits supplémentaires en classe. On décidera de tout cela lors des conseils de coopération.



FONCTIONNEMENT

Il y a 4 prés de couleur affichés dans la classe.

Tous les matins, ton étiquette-prénom sera sur le pré vert.

Si tu ne respectes pas les règles de vie de la classe et de l'école, et après quelques avertissements, ton étiquette-prénom sera déplacée sur le pré jaune, puis rouge et enfin noir ! Si tu fais de bonnes actions, tu pourras revenir sur le pré vert.

Tous les soirs, tu colorieras ta pastille de la couleur où se trouve ton étiquette-prénom.

Si tu obtiens 4 verts sur la même semaine, tu pourras coller la petite plante à côté.


Attention, si tu as un noir ou un rouge dans la semaine, tu ne pourras pas coller cette plante.

Grâce à cette plante collée, tu auras des droits supplémentaires en classe. On décidera de tout cela lors des conseils de coopération.



MON COMPORTEMENT EN PERIODE 1

Semaine 4



Semaine 3



Semaine 2



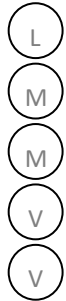
Semaine 1



Semaine 8



Semaine 7



Semaine 6



Semaine 5



MON COMPORTEMENT EN PERIODE 1

Semaine 4



Semaine 3



Semaine 2



Semaine 1



Semaine 8



Semaine 7



Semaine 6



Semaine 5



MON COMPORTEMENT EN PERIODE 2

Semaine 4

V V M M L

Semaine 3

V V M M L

Semaine 2

V V M M L

Semaine 1

V V M M L

Semaine 8

V V M M L

Semaine 7

V V M M L

Semaine 6

V V M M L

Semaine 5

V V M M L

Semaine 4

V V M M L

Semaine 3

V V M M L

Semaine 2

V V M M L

Semaine 1

V V M M L

Semaine 8

V V M M L

Semaine 7

V V M M L

Semaine 6


V V M M L

Semaine 5

V V M M L

MON COMPORTEMENT EN PERIODE 3

Semaine 4



Semaine 3



Semaine 2



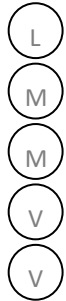
Semaine 1



Semaine 8



Semaine 7



Semaine 6



Semaine 5



MON COMPORTEMENT EN PERIODE 3

Semaine 4



Semaine 3



Semaine 2



Semaine 1



Semaine 8



Semaine 7



Semaine 6



Semaine 5



MON COMPORTEMENT EN PERIODE 4

Semaine 4



Semaine 3



Semaine 2



Semaine 1



Semaine 8



Semaine 7



Semaine 6



Semaine 5



MON COMPORTEMENT EN PERIODE 4

Semaine 4



Semaine 3



Semaine 2



Semaine 1



Semaine 8



Semaine 7



Semaine 6



Semaine 5



MON COMPORTEMENT EN PERIODE 5

Semaine 4

V
V
M
M
L

Semaine 3

V
V
M
M
L

Semaine 2

V
V
M
M
L

Semaine 1

V
V
M
M
L

Semaine 8

V
V
M
M
L

Semaine 7

V
V
M
M
L

Semaine 6

V
V
M
M
L

Semaine 5

V
V
M
M
L

Semaine 6

V
V
M
M
L

Semaine 5


V
V
M
M
L



✧ PRÉ VERT ✧



✧ PRÉ JAUNE ✧



✧ PRÉ ROUGE ✧



✧ PRÉ NOIR ✧

