

Anhour, petit scribe

Benoît Broyart

COUVERTURE

Ecris les mots suivants au bon endroit. : auteur - éditeur - illustrateur - titre - illustration

The main book cover features the following elements: a green banner at the top with 'Je lis, je découvre' and 'l'Égypte ancienne'; the title 'Anhour, petit scribe' in large brown letters; the authors 'Benoît Broyart' and 'Vincent Sorel' below the title; a vertical green banner on the left with 'MILAN DOCS BENJAMIN 5-8 ANS'; an illustration of a boy (Anhour) in a desert with pyramids and palm trees; and a small illustration of a scribe writing in the top right corner. Arrows point from empty boxes to these elements: a box on the left points to the vertical banner; a box on the right points to the title; a box on the right points to the authors' names; a box on the right points to the boy's illustration; and a box on the right points to the scribe illustration.

Lis le petit résumé de la quatrième de couverture et réponds aux questions en coloriant.

Anhour rêve de devenir scribe. Impossible pour lui qui ne va pas à l'école ! Pourtant il passe son temps à dessiner des symboles sur le sol avec un bâton... Un jour qu'il part à la découverte d'une pyramide avec son amie Anouket, il découvre des hiéroglyphes peints sur les murs. Anhour est fasciné, mais sa passion le pousse à voler un calame au scribe en train de travailler...

Quand se passe cette histoire ?

De nos jours

Au temps des pharaons et des pyramides

À la préhistoire


Comment s'appelle le petit garçon ?

Anoir

Anhour

Anouket

Noune



Anhour petit scribe

De Benoît Broyart

EPISODE I

1 Assis en tailleur, Anhour dessine sur le sable avec un petit bâton. Il dessine des objets, des plantes et des animaux. Anhour fait même de courtes phrases avec ses dessins. C'est le roi des rébus.

Un jour, il tiendra un vrai calame dans sa main et il tracera des hiéroglyphes sur des papyrus. Anhour rêve d'être scribe. Il vivra au palais, près du grand pharaon.



2 Quand Anhour écrit, il reste longtemps sans bouger. Parfois toute la journée. Mais aujourd'hui, il est interrompu par son amie Anouket.

- Anhour, tu joues au scribe? Seuls les enfants qui vont à l'école deviennent des scribes. Tu perds ton temps.

- Je sais, répond Anhour, un peu triste. Mais un jour, moi aussi j'irai à l'école. C'est décidé. J'irai à l'école des scribes.


3

- Personne ne t'empêche de rêver. En attendant, tu viens jouer? J'ai une pyramide à te faire visiter. C'est la plus grande qu'on ait jamais construite. On va pouvoir se faufiler à l'intérieur... et s'y cacher!

- Une pyramide? Bonne idée!

Anhour se lève et suit son amie en courant. Il a très envie de faire une partie de cache-cache.





Anhour, petit scribe

Benoît Broyart

Chapitre I

Colorie la réponse aux questions.

Le petit garçon rêve de:

de devenir magicien

de devenir scribe

de devenir pharaon

Le petit garçon est le roi des:

des rébus

des dessins

des bêtises

Réponds à cette question en faisant une phrase.

Avec quoi Anhour dessine-t-il sur le sable?


Handwriting practice lines with a red vertical line on the left side.

Comment s'appelle l'amie de Anhour?

Handwriting practice lines with a red vertical line on the left side.

Découpe et remets les images dans l'ordre de l'épisode I de « Anhour, petit scribe ».





Anhour, petit scribe

Benoît Broyart

ETUDE DE LA LANGUE

Réécris le titre et l'auteur de l'album sur la ligne. (N'oublie pas les majuscules)

Handwriting practice lines with a red vertical margin line on the left.

Recopie la première phrase du texte de l'épisode I.

Handwriting practice lines with a red vertical margin line on the left.

Cherche dans un dictionnaire les mots et écris la définition.

Scribe

Handwriting practice lines with a red vertical margin line on the left.

calame

Handwriting practice lines with a red vertical margin line on the left.

Remets les mots dans l'ordre pour faire une phrase puis dessine.


une pyramide

visiter.

a te faire

J'ai

Handwriting practice lines with a red vertical margin line on the left, and a large empty rounded rectangle for drawing on the right.



Anhour petit scribe

De Benoît Broyart

EPISODE 2

1 Les enfants regardent la pyramide. C'est impressionnant. Des centaines d'ouvriers travaillent.

Le chantier a commencé depuis des années. Les hommes déplacent des blocs de pierre énormes .



- Suis-moi, Anhour. Cette partie-là est terminée. On va entrer.

Les enfants passent par un long couloir et la partie de cache-cache peut commencer.

- Anhour, cherche-moi! Allez, viens! Devine où je suis.


Anhour cherche Anouket. La pyramide est immense. C'est un vrai labyrinthe.


- Anouket, où es-tu? Réponds-moi, s'il te plaît.

Autour d'Anhour, c'est le silence complet. Anhour marche encore un peu. Il arrive dans une pièce ornée, où il s'arrête soudain. Ses yeux glissent sur les parois de la pyramide. Les murs sont joliment décorés. Pour Anhour, la partie de cache-cache est terminée.

Il a mieux à faire: regarder!

3





Anhour, petit scribe

Benoît Broyart

CHAPITRE 2

Colorie la réponse aux questions.

Que construisent les ouvriers?

Ils construisent une maison.

Ils réparent un tracteur.

Ils construisent une pyramide.

Que déplacent les ouvriers?

Du sable

Des blocs de pierres

Des briques

Recopie la phrase du paragraphe I qui explique depuis quand le chantier a commencé.

Réponds en faisant une phrase.

A quoi jouent Anhour et Anouket?


Colle les images sous les noms

un pharaon

Anhour

un scribe

une pyramide



Anhour, petit scribe

Benoît Broyart

ETUDE DE LA LANGUE

Remets les mots dans l'ordre alphabétique.

scribe

labyrinthe

antiquité

Egypte

pyramide

Fais un rond rouge sous les verbes et écris leur infinitif

Les enfants regardent la pyramide.....


On rentre dans les catacombes.

Il arrive dans une pièce ornée de hiéroglyphe.

Anhour cherche Anouket

Copie, lis et dessine.

Anhour arrive dans une pièce ornée. Les murs sont joliment décorés. Pour Anhour, la partie de cache-cache est terminée. Anhour cherche Anouket. La pyramide est immense. C'est un vrai labyrinthe.




Anhour petit scribe

De Benoît Broyart

EPISODE 3

1 Des hiéroglyphes sont tracés partout à la gloire du pharaon. Anhour reconnaît certains dieux: Horus, le dieu du ciel, a la tête d'un faucon ; Hathor, la déesse de l'amour, porte le disque solaire encadré de cornes de vache.



2 Un scribe est installé dans un coin de la pièce. Anhour ne l'avait pas remarqué. Une lampe à huile lui permet de travailler dans l'obscurité.


Des calames de toutes tailles sont posés près de l'homme au travail. Les yeux d'Anhour brillent d'envie. Il va faire une grosse bêtise. Il passe près du scribe sur la pointe des pieds, saisit un calame et s'enfuit.




Le scribe se retourne et s'écrit:

- Qu'est-ce que tu fais, petit?

Mais Anhour court déjà dans un des couloirs de la pyramide, le calame à la main.



3



Anhour, petit scribe

Benoît Broyart

Chapitre 3

Colorie la réponse aux questions.

Qu'est ce qui est tracé sur les parois de la pyramide?

Des peintures préhistoriques

Des hiéroglyphes

Des lettres et des chiffres

Qui est installé dans un coin de la pièce?

Anouket

Le dieu Horus

Un scribe

Réponds en faisant une phrase.


A quoi sert la lampe à huile?

Que fait Anhour avec le calame?

Ecris le nom du dieu à côté de son image.







Anhour, petit scribe

Benoît Broyart

ETUDE DE LA LANGUE

Remets les mots dans l'ordre alphabétique .

lampe

scribe

calame

dieu

courir

Transforme cette phrase à la forme négative.

Anhour a volé le calame.

Cherche dans un dictionnaire les mots et écris la définition.

hiéroglyphe

Recopie la dernière phrase du texte de l'épisode 3.


Remets les groupes de mots dans l'ordre pour faire une phrase puis dessine.

le calame à la main.

Anhour

court déjà

dans les couloirs de la pyramide



Anhour petit scribe

De Benoît Broyart

EPISODE 4

1 Un peu plus loin, Anhour s'arrête. Il est perdu. Le pharaon est représenté dans la salle où il vient d'arriver. Il a l'air puissant avec son némès, sa crosse et son fléau. On dirait qu'il va le gronder.



Anhour sursaute. Une main épaisse vient de le saisir.

- Qu'est-ce qui t'a pris, petit?

Le scribe, menaçant, le regarde de haut.

- Cette pyramide est le futur tombeau du pharaon Khéops.

Il n'apprécierait pas d'apprendre que des enfants volent dans sa pyramide.

2

3 - J'attends, ajoute le scribe. Dis-moi pourquoi tu as volé.


- C'est que... parvient à dire Anhour. C'est que je voudrais être scribe. Et je n'ai pas de calame...



Sur le sable, avec un petit bâton, je dessine toute la journée. Des plantes, des objets et des animaux. Je fais même de courtes phrases avec des dessins. Je suis le roi des rébus.

4





Anhour, petit scribe

Benoît Broyart

CHAPITRE 4

Colorie la réponse aux questions.

La pyramide est

Un futur tombeau pour le pharaon

Un musée

Une école de scribe

A qui appartient cette pyramide ?

Au pharaon Toutankhamon

Au pharaon Khéops

Au pharaon Ménéès

Réponds en faisant une phrase.

Quels sont les objets que le pharaon possède et qui montre sa puissance ?


Handwriting practice lines with a red vertical margin line on the left.

Pourquoi Anhour a-t-il volé le calame ?

Handwriting practice lines with a red vertical margin line on the left.

Coche pour dire si c'est vrai ou faux.

	vrai	faux
Sur la paroi, le pharaon a l'air puissant.		
Anhour n'a pas volé le calame.		
Le scribe félicite Anhour.		
Anhour rend le calame au scribe.		
Anhour regrette son geste.		



Anhour, petit scribe

Benoît Broyart

ETUDE DE LA LANGUE

Sépare les mots et écris la phrase correctement.

Cette pyramide est le futur tombeau du pharaon Khéops.

Handwriting practice lines with a red vertical margin line on the left.

Transforme cette phrase à la forme négative. *Sur le sable, je dessine avec un bâton.*

Handwriting practice lines with a red vertical margin line on the left.

Cherche dans un dictionnaire les mots et écris la définition.

pharaon

Handwriting practice lines with a red vertical margin line on the left.

Recopie deuxième phrase du texte de l'épisode 4.

Handwriting practice lines with a red vertical margin line on the left.


Souligne les verbes de ces phrases et écris l'infinitif du verbe.

Le petit garçon vole le calame.

Le scribe gronde Anhour.

Anhour s'enfuit quand il voit le scribe.

Tous les jours, il dessine sur le sable avec un petit bâton.



Anhour petit scribe

De Benoît Broyart

EPISODE 5

1

- Mmmhhh. Voler n'est pas la solution. Tu voudrais être scribe?

Tu es bien jeune pour ce métier. Mais tu as l'air passionné. J'ai peut-être quelque chose à te proposer. Si tu me promets de ne plus voler, bien sûr.



2

- Plus jamais! Répond Anhour sans hésiter.

- Dans ce cas, viens demain à l'école des scribes. Je serai ton professeur. Tu devras beaucoup travailler. Tailler ton calame. Utiliser la bonne encre. Connaître les hiéroglyphes. C'est compliqué.

3

Anhour est heureux. Un seul mot sort de sa bouche.

- Merci.

- Rentre chez toi, petit, lui dit le scribe. Le soleil sera bientôt couché.



4

Anhour sort de la pyramide en courant. Anouket l'attend près de l'entrée.


- Tu en as mis du temps. J'ai gagné la partie de cache-cache.

- Je sais, je sais. Merci, Anouket. Oh, merci !

- Mercil Pourquoi?

Anhour raconte alors à Anouket l'histoire incroyable qu'il vient de vivre. Si Anouket ne l'avait pas amené ici, il n'aurait jamais rencontré le scribe.

Quand Anhour sera grand, maintenant c'est sûr, il tiendra un calame dans sa main. Et près du grand pharaon, il vivra au palais.



Anhour, petit scribe

Benoît Broyart

CHAPITRE 5

Colorie la réponse aux questions.

Que lui propose le scribe?

De partir de la pyramide

De devenir scribe

De devenir pharaon

Pouquoi Anhour remercie-t-il Anouket?

Parce qu'il a joué à cache-cache.

Parce qu'il a rencontré le pharaon.

Parce qu'il a rencontré un scribe qui va lui permettre de devenir scribe.

Réponds en faisant une phrase.


Où vivra Anhour quand il sera scribe?

Complète avec les mots suivants pour raconter l'histoire .

hiéroglyphes - tailler - scribe - encre

Pour devenir, il faut bien son calame, utiliser la bonne et connaître les

Dessine la sortie de Anhour de la pyramide et sa discussion avec Anouket.



Anhour, petit scribe

Benoît Broyart

ETUDE DE LA LANGUE

Remets les mots dans l'ordre pour faire une phrase

au palais

du pharaon.

Quand il sera scribe,

vivra

Anhour

Transforme cette phrase à la forme affirmative

Anhour ne va pas devenir scribe.

Complète .

Anhour raconte alors à Anouket l'histoire incroyable qu'il vient de vivre. Si Anouket ne l'avait pas amené ici, il n'aurait jamais rencontré le scribe.

Quand Anhour sera grand, maintenant c'est sûr, il tiendra un calame dans sa main. Et près du grand pharaon, il vivra au palais.

Nombre de lignes

.....

Nombre de points

.....

Nombre de phrases

.....

Recopie dernière phrase du texte de l'épisode 5.


Fais un triangle sous les noms de ces phrases.

Le petit garçon vole le calame. (2 noms)

Anhour sort de la pyramide. (2 noms)

Anhour discute avec Anouket. (2 noms)

Anhour va devenir scribe. (2 noms)



Anhour, petit scribe

Benoît Broyart

Colorie en rouge l'Égypte et la France en bleu

Lis ce petit texte et colorie le pharaon.



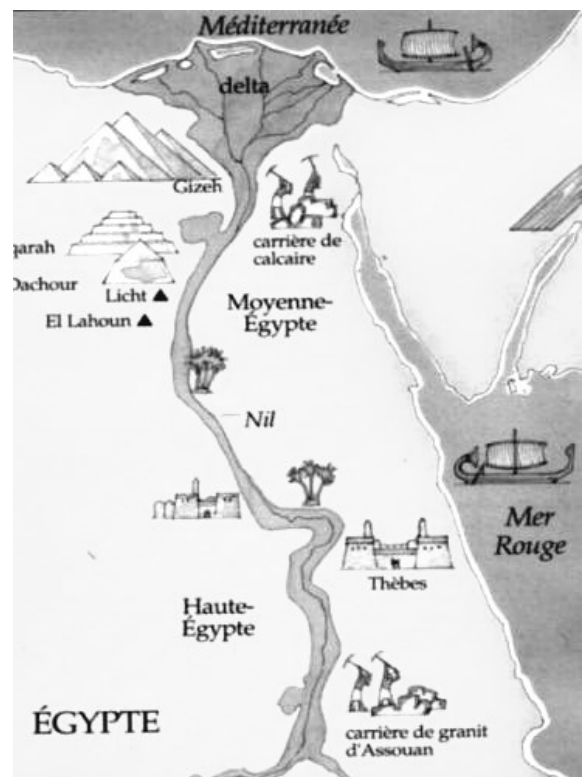
Le pharaon est un roi tout puissant et les Égyptiens croient que son pouvoir lui vient directement des dieux. Il porte les symboles de son pouvoir : la crosse et le fouet.




Lis ce petit texte sur l'Égypte.

L'Égypte est un désert de sable et de roccaille, au milieu duquel coule le Nil. Toute la vie des Égyptiens s'organise autour du fleuve. De nombreux bateaux y transportent les marchandises. Les paysans vivent grâce à lui. Les cultures ne poussent qu'après la crue annuelle du Nil qui fertilise la terre.

Colorie en bleu le Nil, le fleuve d'Égypte.





Anhour, petit scribe


Benoît Broyart

Lis le petit texte sur les pharaons.

Dans l'Égypte antique, le pharaon gouvernait le royaume. Il était, selon lui, désigné par Dieu et avait tous les pouvoirs. Il était très croyant, il vénérait les dieux.

Il participait à de nombreuses cérémonies, en portant les symboles de son pouvoir :

- la couronne appelée **pschent** ou la coiffe royale bleue baptisée **némès** ;
- le **sceptre** (bâton de berger) pour guider le peuple ;
- le **fléau** pour menacer les ennemis de l'Égypte ;



Les attributs du pharaon



Les sceptres sont les signes du pouvoir.

Le némès est la coiffure royale. La barbe postiche montre que le pharaon est un dieu.

Les momies égyptiennes

Les Égyptiens croyaient que les morts avaient une seconde vie. Les corps des morts étaient donc bien préparés pour être transformés en momies avant d'être mis dans le cercueil. Ce travail durait 70 jours.

1 Un corps vidé

Les embaumeurs lavaient le corps, le rasaient et le vidaient de ses **viscères**. Ils les rangeaient dans 4 vases : les canopes.



2 Un corps desséché et embaumé

Ils recouvraient le corps de natron : un sel qui conserve les momies. 40 jours après, ils remplissaient le corps d'épices et de **sciure** de bois. Et ils frottaient la peau avec de l'huile.



Natron

3 Un corps enveloppé

Enfin, le corps était entouré de bandelettes de **lin**, imbibées de **résine**. Entre les bandelettes, on glissait des petits objets porte-bonheur : les amulettes.

Métier : embaumeur

Le corps était transformé en momie par des prêtres-embaumeurs, souvent dans des salles spéciales où ils avaient tout leur matériel. Le chef portait un masque de chacal, symbole d'Anubis, dieu des morts et de la momification.



Le pharaon vivait dans un palais. Lorsqu'une personne était présentée au pharaon, elle était obligée de se mettre à terre.

A sa mort, le pharaon qui croyait en l'immortalité était momifié.


La momification était un processus d'embaumement qui servait à conserver des années les corps dans des sarcophages.

Colle l'image en dessous du nom de l'objet


Némès : coiffure en tissu de pharaon
Psencht : couronne de l'Egypte antique

Fléau : sorte de fouet

Crosse : bâton recourbé




Mots cachés : cherche les mots et colorie-les.




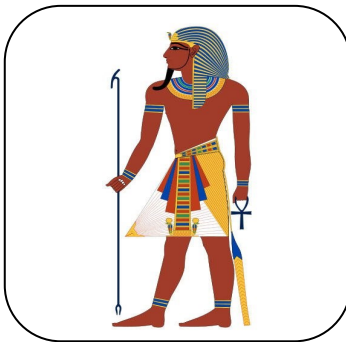
ANHOUR
 CROSSE
 FLEAU
 MOMIE
 PHARAON
 SARCOPHAGE

 CALAME
 EGYPTE
 HIEROGLYPHE
 NEMES
 PYRAMIDE
 SCRIBE


Épisode 1




Épisode 2



jeux



BONUS



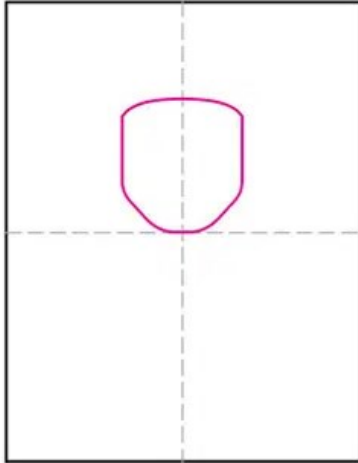
Anhour, petit scribe

Benoît Broyart

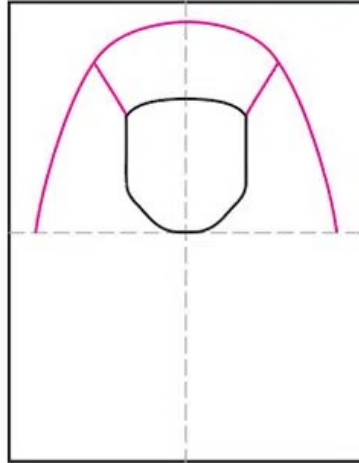
SEMAINE 5

Atelier 4 : Dessin pas à pas

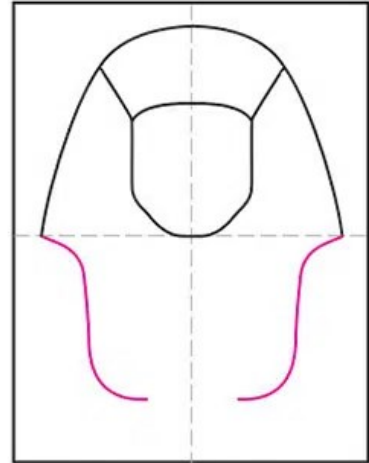
Lis le petit texte sur les pharaons.



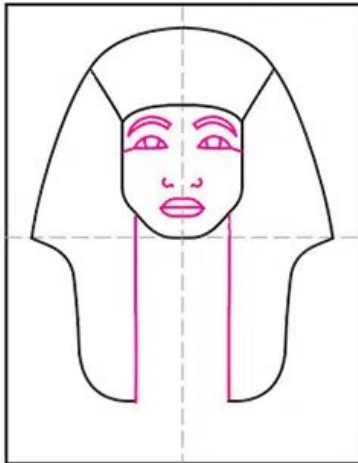
1.



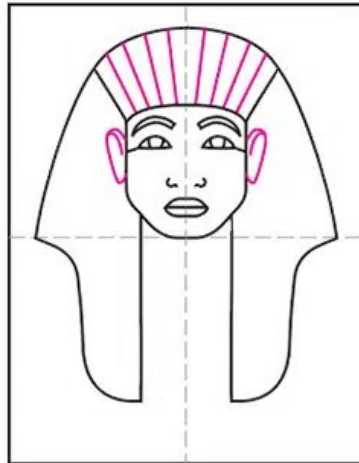
2.



3.



4.



5.



6.




7.



8.



9.



Anhour, petit scribe

Benoît Broyart

SEMAINE 5

Atelier 4 : jeux

Lis le petit texte sur les pharaons.

